



每日国内期货收盘数据

制作日期：2026年3月18日

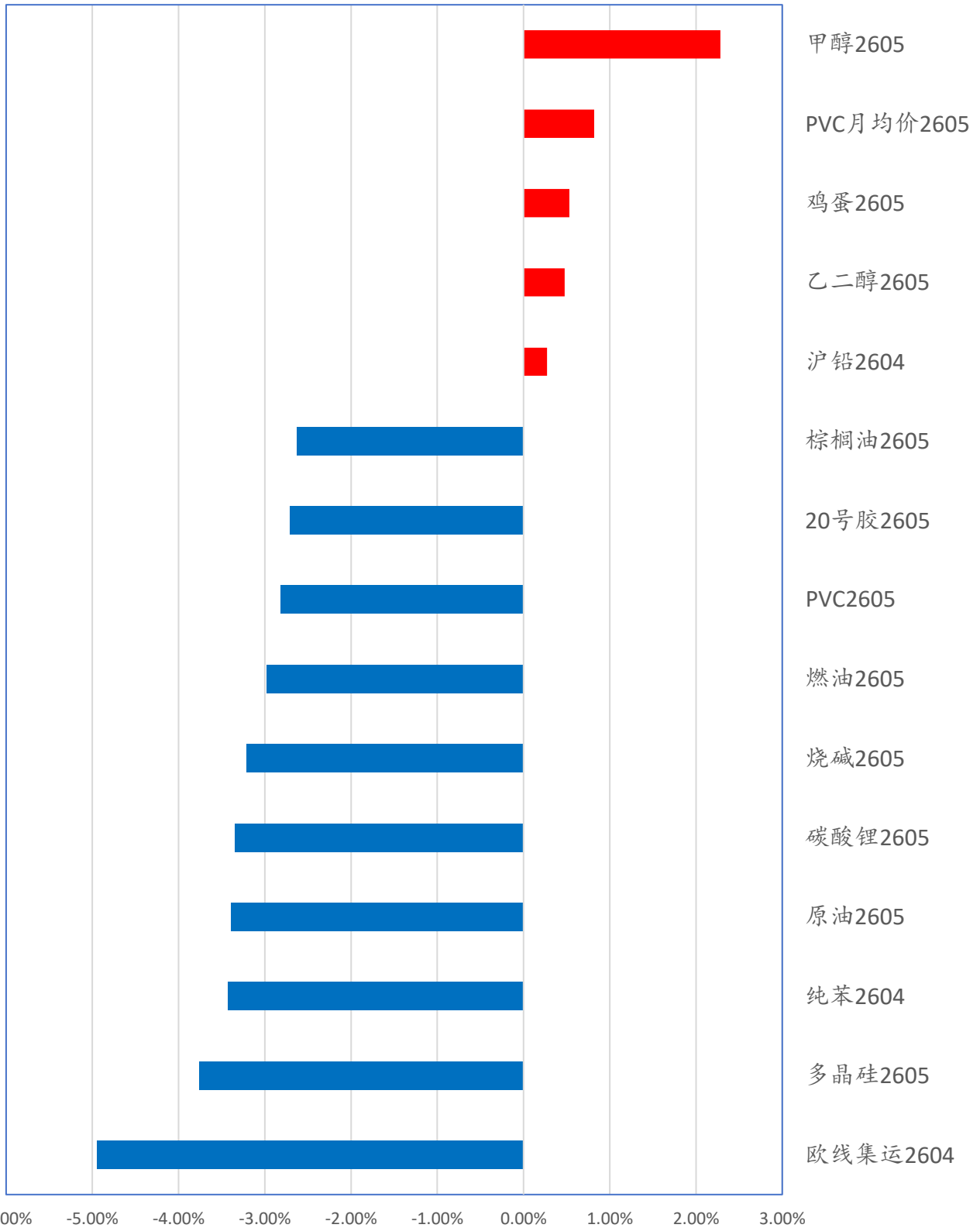
内容摘要：

- 每日商品期货涨跌幅排名
- 每日商品期货成交金额排名
- 每日商品期货资金沉淀排名
- 每日期货主要合约基差变化
- 每日主力合约期货价格历史百分位比较



每日商品期货涨跌幅排名

涨跌幅 (%)

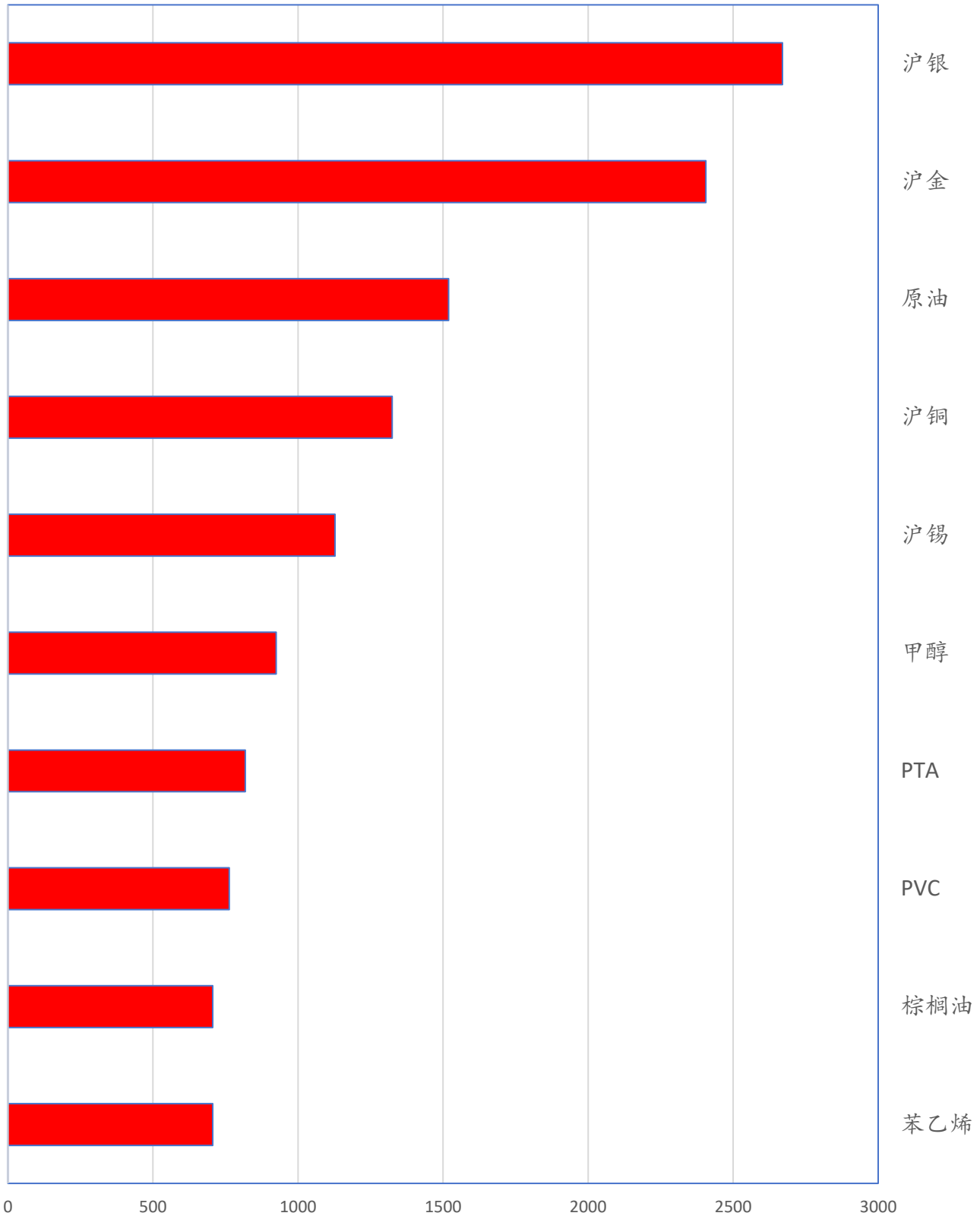


数据来源：文华财经



每日商品期货成交金额排名

商品期货成交金额（亿元）

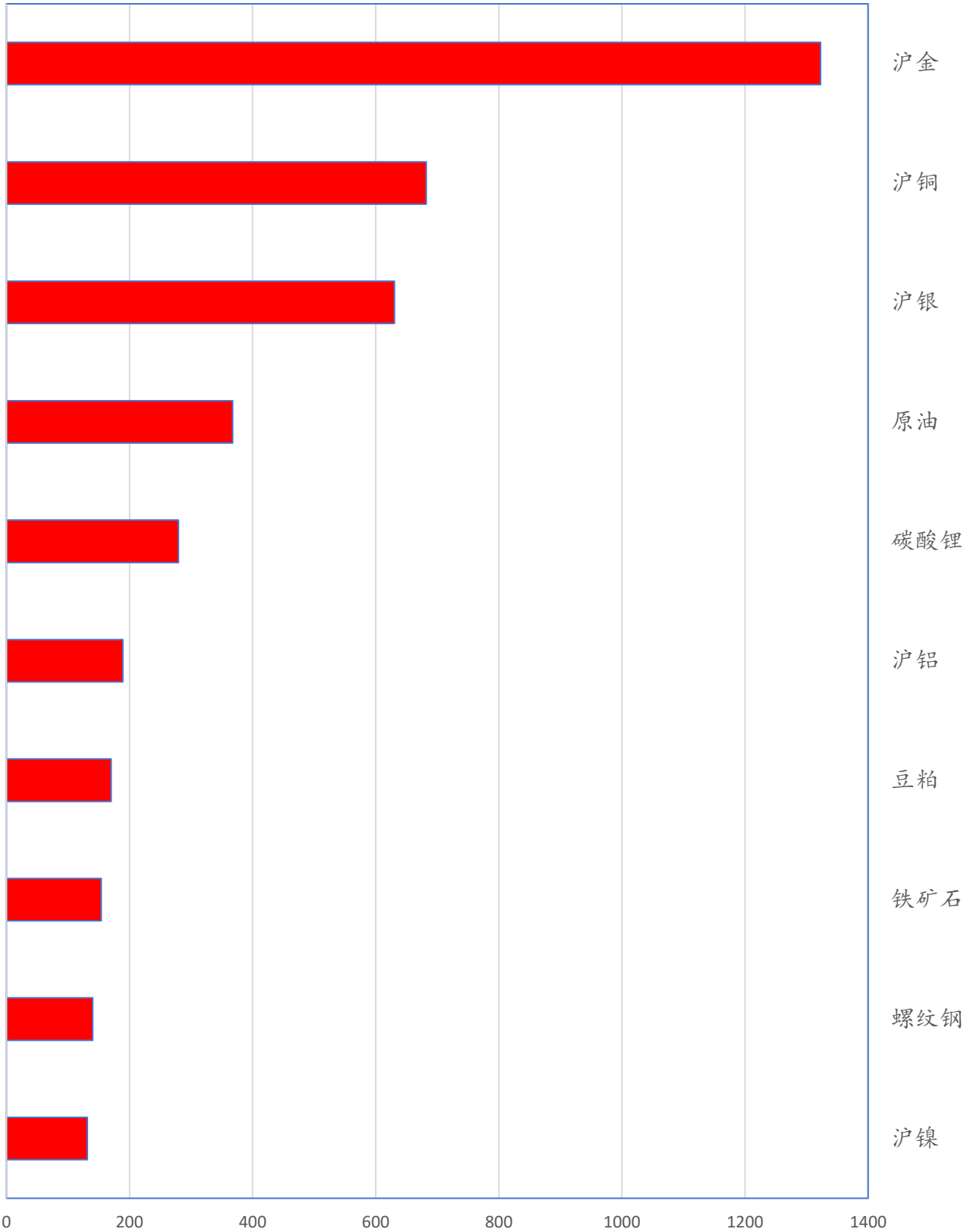


数据来源：文华财经



每日商品期货资金沉淀排名

商品期货沉淀资金（亿元）



数据来源：文华财经



每日期货主要合约基差变化

期货主要品种基差

制表: 华鑫期货研究所

(收盘价计算)

2026/3/18

板块	代码	品种	基差	基差变动	基差率	期货 收盘 价	现货价	备注
		(主力连续)	(现货-期货)	(日环比)	(基差/现货)		(折合盘面价)	
金融	IF	沪深300	6.9	-1.71	0.15%	4651.4	4658.3	
	IH	上证50	2.8	1.25	0.10%	2958.6	2961.4	
	IM	中证1000	16.2	10.34	0.20%	8080.4	8096.6	
	IC	中证500	10.4	-5.60	0.13%	8086	8096.4	
金属	CU	铜	460.0	-535.00	0.46%	98590	99050	上海物贸
	AL	铝	-290.0	-190.00	-1.18%	24800	24510	上海物贸
	ZN	锌	-110.0	-275.00	-0.47%	23325	23215	上海物贸
	NI	镍	2790.0	-1460.00	2.02%	135200	137990	上海金属网
	PT	铂	-14.0	-13.30	-2.62%	548	534	铂(99.95%)
	PD	钯	-3.3	-3.55	-0.83%	402.8	400	钯(99.95%)
	AO	氧化铝	-363.0	45.00	-13.52%	3048	2685	山东地区氧化铝中间价
	SS	不锈钢	980.0	25.00	6.53%	14020	15000	304/2B冷轧不锈钢卷太钢无锡
黑色	RB	螺纹钢	120.0	-22.00	3.68%	3140	3260.0	上海HRB400E 20mm
	HC	热卷	-10.0	3.00	-0.30%	3310	3300	上海Q235B 4.75mm
	J	焦炭	189.5	230.50	9.92%	1721.5	1911	天津港准一级冶金焦+220贴水
	JM	焦煤	76.0	19.50	6.17%	1156.5	1233	山西晋中中硫主焦煤(S1.3)
	I	铁矿石	20.3	11.00	2.44%	811	831.3	青岛港金布巴粉
	SM	锰硅	142.0	452.00	2.26%	6138	6280.0	内蒙FeMn65Si17+地区贴水350
	FG	玻璃	4.0	28.00	0.37%	1066	1070.0	华北地区5mm浮法玻璃含税价
能化	SC	原油	352.3	23.46	32.39%	735.4	1087.7	原油(阿曼)
	FU	燃料油	1293.0	4.00	21.83%	4629	5922.0	华东地区舟山保税船用高硫燃料油
	LU	低硫燃料油	1875.0	147.00	25.45%	5493	7368.0	华东地区舟山保税船用低硫燃料油
	PG	液化石油气	534.0	83.00	8.48%	5766	6300.0	广州码头液化气(国产气)
	BU	沥青	-210.0	9.00	-5.01%	4400	4190	华东主流市场价
	RU	天胶	-150.0	-100.00	-0.92%	16400	16250	上海云南国营全乳胶(SCRWF)
	NR	20号标胶	780.2	354.52	5.62%	13105	13885	泰国STR20青岛保税区库提价
	MA	甲醇	-57.0	-65.00	-2.00%	2912	2855	华东市场低端价
	L	塑料	-1031.0	65.00	-13.93%	8431	7400	齐鲁石化7042出厂价
	PP	聚丙烯	-378.0	43.00	-4.58%	8628	8250	绍兴三圆T30S出厂价
	EB	苯乙烯	12.0	-64.00	0.12%	9968	9980	华东市场低端价
	V	PVC	-55.0	116.00	-0.97%	5735	5680	电石法全国均价
	PF	短纤	148.0	96.00	1.78%	8182	8330	华东市场涤纶短纤1.4D主流价
	EG	乙二醇	-109.0	-23.00	-2.30%	4849	4740	华东市场低端价
	TA	PTA	-70.0	28.00	-1.04%	6790	6720	华东地区高端价
	LC	碳酸锂	4780	4750.00	3.09%	150120	154900	碳酸锂(99.5%电, 国产)
	SA	纯碱	12.0	19.00	0.98%	1211	1223	华北沙河市场重质纯碱主流价
UR	尿素	5.0	23.00	0.27%	1855	1860	河南地区小颗粒主流价	
农产品	A	豆一	24.0	79.00	0.49%	4856	4880	哈尔滨巴彦国一等大豆
	Y	豆油	280.0	104.00	3.17%	8540	8820	张家港四级豆油
	P	棕榈油	-12.0	62.00	-0.12%	9692	9680	黄埔港
	OI	菜油	500.0	-7.00	4.86%	9780	10280	江苏南通四级菜油
	M	豆粕	294.0	44.00	8.83%	3036	3330	张家港
	RM	菜粕	177.0	2.00	6.76%	2443	2620	黄埔(加籽粕)
	SR	白糖	34.0	29.00	0.63%	5343	5377	广西一级糖报价
	CF	棉花	1621.5	151.16	9.63%	15210	16832	现货平均价
	C	玉米	18.0	4.00	0.75%	2382	2400	收购平均价
	CS	玉米淀粉	109.0	9.00	3.85%	2721	2830	长春出厂报价
	LH	生猪	-375.0	220.00	-3.71%	10475	10100	河南出厂价
	JD	鸡蛋	40.0	-18.00	1.16%	3400	3440	湖北孝感平均价

备注: 数据均来源于上海钢联与Wind, 现货价格仅代表部分可交割参考价格, 未含交割成本。基差及其变动仅供参考。



每日主力合约期货价格历史百分位比较

华鑫期货 CHINA FORTUNE FUTURES		主力合约期货价格历史百分位比较		2026/3/18	
生猪	0.05%	螺纹钢	33.16%	20号胶	67.47%
纯碱	4.69%	豆油	36.96%	苹果	67.75%
红枣	6.04%	烧碱	38.89%	300股指	71.43%
玻璃	11.14%	PTA	39.58%	短纤	73.96%
花生	13.56%	菜籽油	41.16%	LU燃油	75.14%
硅铁	16.66%	乙二醇	41.44%	液化气	75.77%
PVC	16.68%	沪铅	43.64%	沪锡	77.11%
工业硅	17.71%	豆二	47.29%	国际铜	79.74%
不锈钢	17.86%	铁矿石	49.14%	苯乙烯	81.73%
氧化铝	19.10%	50股指	50.45%	BR橡胶	83.11%
尿素	19.46%	碳酸锂	50.70%	二年债	83.68%
焦煤	19.80%	豆粕	50.78%	沥青	84.72%
棉花	21.30%	甲醇	51.07%	沪铜	85.25%
纸浆	23.18%	聚丙烯	52.94%	原油	87.16%
集运欧线	23.75%	白糖	53.04%	沪金	87.65%
塑料	26.96%	500股指	54.24%	1000股指	89.91%
锰硅	27.00%	沪锌	54.92%	燃料油	92.14%
橡胶	27.11%	三十年债	57.25%	对二甲苯	93.15%
菜籽粕	27.92%	淀粉	57.69%	十年债	93.30%
焦炭	28.39%	沪银	57.99%	五年债	95.60%
鸡蛋	28.72%	豆一	62.45%	沪铝	95.70%
热卷	32.36%	棕榈油	64.78%		
沪镍	32.99%	玉米	65.60%		

注：底色标蓝的品种表示上市时间不超过3年该值的参考价值需要打折
制表：华鑫期货研究所

注意事项

本文中的信息均来源于公开资料，华鑫期货研究所及相关研究人员力求准确可靠，但对这些信息的准确性及完整性不作任何保证。我们已力求文章内容客观、公正，但文章中的信息与所表达的观点不构成所述期货买卖的出价或询价的依据，该等信息、意见并未考虑到获取本文人员的具体投资目的、财务状况以及特定需求，在任何时候均不构成对任何人的个人推荐。对依据或者使用本文所造成的一切后果，华鑫期货及其关联人员均不承担任何法律责任。

本文中的资料、意见、预测均只反映文章初次发布时的判断，可能会随时调整。该等意见、评估及预测无需通知即可随时更改。华鑫期货没有将此意见及建议向文章所有接收者进行更新的义务。本文仅供内部参考交流使用，不构成投资建议。如未经授权，私自转载或者转发本文，所引起的一切后果及法律责任由私自转载或转发者承担。华鑫期货将保留随时追究其法律责任的权利。

华鑫期货研究所立足诚信和专业，秉承“高效研究 创造价值”的理念，深谙“知微见著，臻于至善”的投研内核，并基于宏观、产业、市场风偏和估值构建“四维一体”决策模型，助力各类客户包括产业型客户和交易型客户的成长。

侯梦倩

期货从业资格：F3070960

交易咨询资格：Z0017338

邮箱：houmq@shhxqh.com

华鑫期货有限公司

地址：上海市徐汇区云锦路277号9F、10F（电梯楼层10F、11F）

邮编：200000

电话：400-186-8822

华鑫期货



华鑫期评

